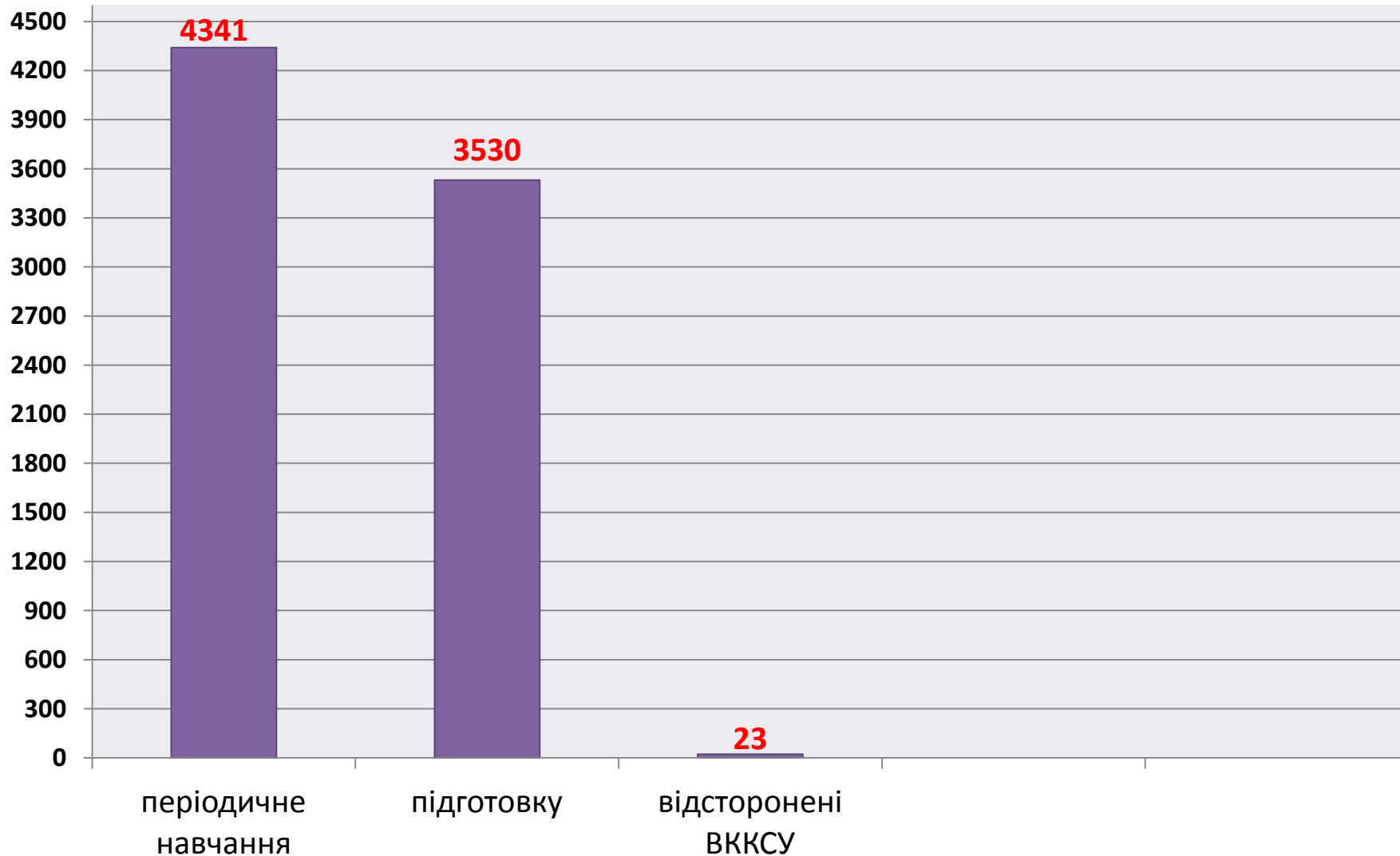
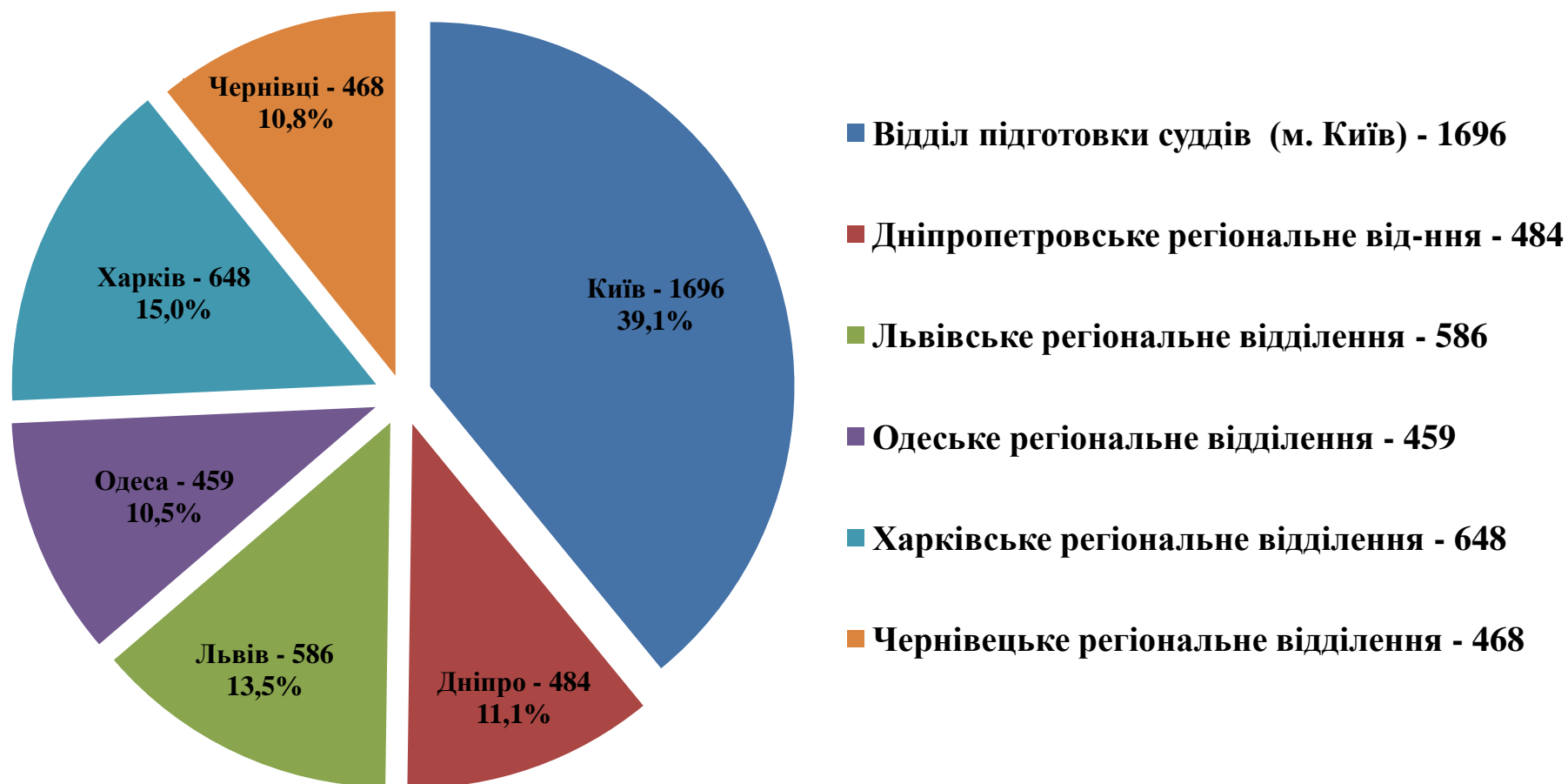


Пройшли періодичне навчання та підготовку в 2016 році **7894 суддів**, з яких:



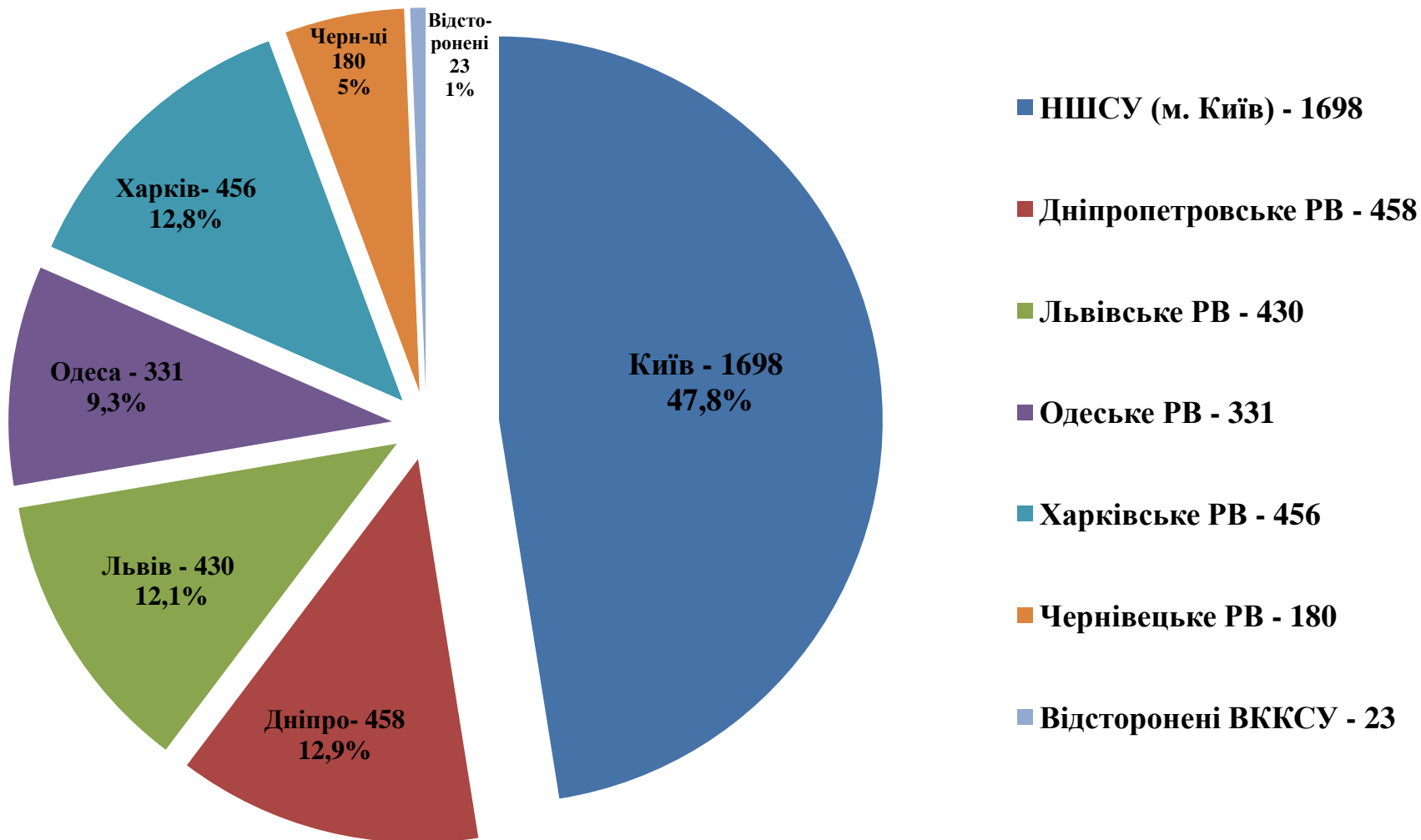
Порівняльний аналіз кількісних показників періодичного навчання суддів



Порівняльний аналіз кількісних показників

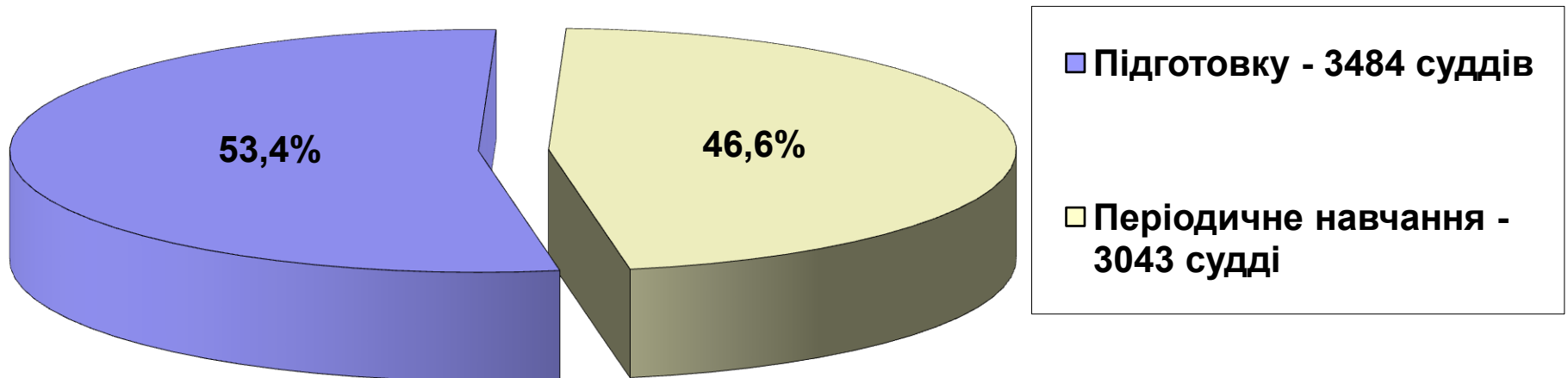
ПІДГОТОВКИ СУДДІВ

(в т.ч. адмінпосади та відсторонені)

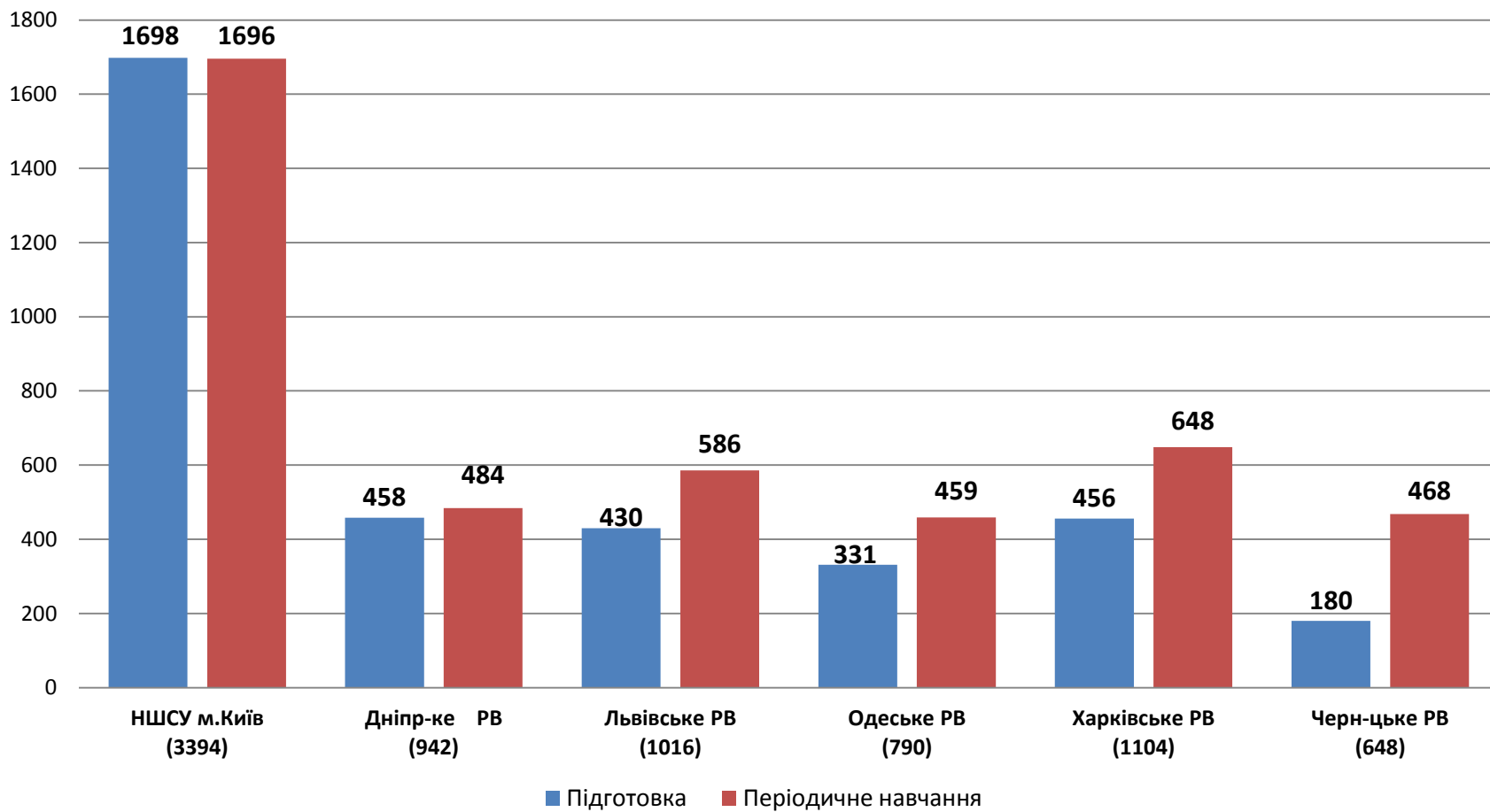


Пройшли підготовку та періодичне навчання за кошти Державного бюджету

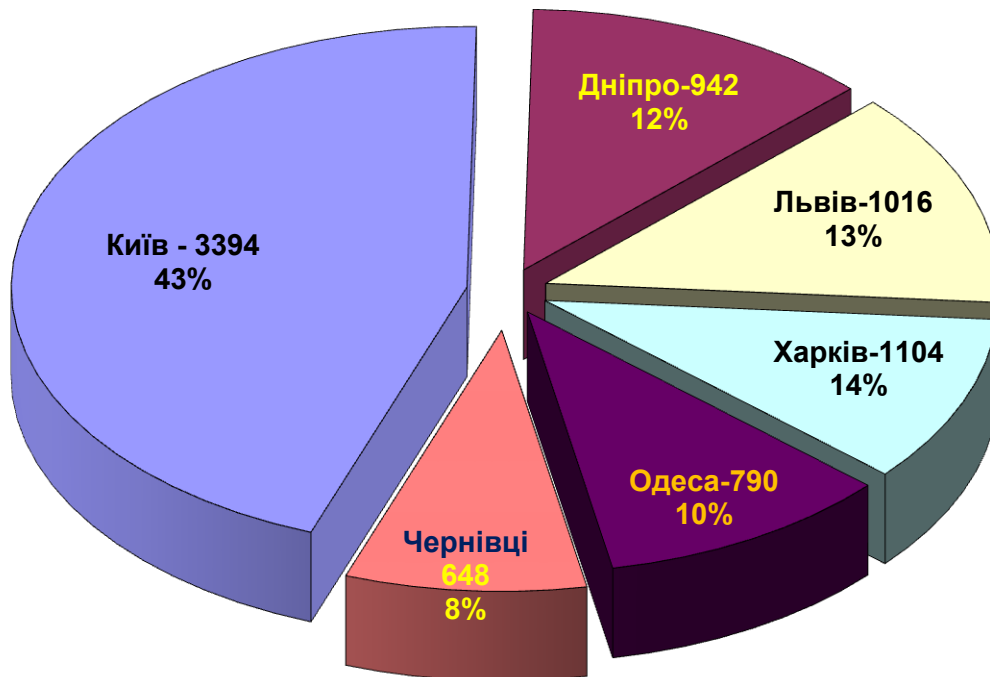
6527 суддів



Загальні показники кількості суддів що пройшли підготовку та періодичне навчання в НШСУ та РВ



Загальний кількісний та відсотковий показник рівня навантаженості в НШСУ та РВ



■ НШСУ (Віدد. підг-ки) - 3394 (43 %)

■ Дніпропетр-ке РВ - 942 (12%)

□ Львівське РВ -1016 (13%)

□ Харківське РВ - 1104 (14%)

■ Одеське РВ- 790 (10%)

■ Чернівецьке РВ- 648 (8%)

**УЗАГАЛЬНЕНІ ДАНІ
ПРО ПІДГОТОВКУ ТА ПЕРІОДИЧНЕ НАВЧАННЯ СУДДІВ З МЕТОЮ ПІДВИЩЕННЯ РІВНЯ ЇХНЬОЇ КВАЛІФІКАЦІЇ
У НАЦІОНАЛЬНІЙ ШКОЛІ СУДДІВ УКРАЇНИ**

у 2016 році

№ з/п	Найменування структурних підрозділів	за кошти Державного бюджету					за кошти міжнародних організацій					УСЬОГО
		судді				УСЬОГО	судді				УСЬОГО	
		підготовка суддів, у тому числі обраних на адміністративні посади в судах	період. навчання суддів з метою підвищ. рівня їхньої кваліфікації	проведення курсів навчання, визначених кваліф. або дисциплінарним органом, для підвищення кваліфікації суддів, які тимчасово відсторонені від здійснення правосуддя			підготовка суддів, у тому числі обраних на адміністративні посади в судах	період. навчання суддів з метою підвищ. рівня їхньої кваліфікації	проведення курсів навчання, визначених кваліф. або дисциплінарним органом, для підвищення кваліфікації суддів, які тимчасово відсторонені від здійснення правосуддя			
3	4	5	6	7	8	9	10	11	12			
1	Відділ підготовки суддів	1685	1168	13	2866	84,44		528		528	15,56	3394
2	Дніпропетровське регіональне відділення	388	303	1	692	73,46	69	181		250	26,54	942
3	Львівське регіональне відділення	430	349		779	76,67		237		237	23,33	1016
4	Одеське регіональне відділення	328	331	3	662	83,80		128		128	16,20	790
5	Харківське регіональне відділення	450	437	6	893	80,89		211		211	19,11	1104
6	Чернівецьке регіональне відділення	180	455	0	635	97,99		13		13	2,01	648
7	УСЬОГО	3461	3043	23	6527	82,68	69	1298	0	1367	17,32	7894